






Modelo	T8 PRO LUXURY 4x2	T8 PRO LUXURY 4x4	T8 PRO ADVANCE 4x4	T8 PRO AT ADVANCE 4x4
				
CHASIS, MOTOR Y TRANSMISIÓN				
Motor	2.0CTI	2.0CTI	2.0CTI	2.0CTI
Tecnología del motor	CTI	CTI	CTI	CTI
Combustible	Diesel	Diesel	Diesel	Diesel
Cilindrada (cc)	1999	1999	1999	1999
Potencia máxima (hp/rpm)	147 / 3600	147 / 3600	147 / 3600	167 / 3600
Torque (Nm/rpm)	360 / 1800-2400	360 / 1800-2400	360 / 1800-2400	410 / 1500-2500
Transmisión	MT	MT	MT	AT
Relación de transmisión	5.441;2.839;1.721;1.223; 1.000;0.794;R:4.935	5.441;2.839;1.721;1.223; 1.000;0.794;R:4.935	5.441;2.839;1.721;1.223; 1.000;0.794;R:4.935	5.000;3.200;2.143;1.720;1.314; 1.000;0.822;0.640;R:3.456
Relación de transmisión principal	3.909	3.909	3.909	3.909
Velocidad máxima (km/h)	150	150	150	150
DIMENSIONES Y CAPACIDAD				
Tracción	4x2	4x4	4x4	4x4
Dimensiones exteriores (LxWxH) (mm)	5325*1880*1830	5325*1880*1830	5325*1880*1830	5325*1880*1830
Distancia entre ejes (mm)	3090	3090	3090	3090
Radio de giro mínimo (m)	6.2	6.2	6.2	6.2
Distancia mínima al suelo (carga completa) (mm)	210	210	210	210
Ángulo de aproximación (*)	30.9	30.9	30.9	30.9
Ángulo de salida (*)	23.3	23.3	23.3	23.3
Peso bruto (kg)	2755	2870	2870	2870
Peso en vacío (kg)	1855	1970	1970	1970
Número de asientos	5	5	5	5
Tamaño maletero (L)	900	900	900	900
Tanque de combustible (L)	76	76	76	76
RENDIMIENTO DE COMBUSTIBLE				
Emisión	Euro VI	Euro VI	Euro VI	Euro VI
EQUIPAMIENTO EXTERIOR				
Suspensión delantera	Suspensión independiente de doble horquilla	Suspensión independiente de doble horquilla	Suspensión independiente de doble horquilla	Suspensión independiente de doble horquilla
Suspensión trasera	Suspensión de ballestas traseras	Suspensión de ballestas traseras	Suspensión de ballestas traseras	Suspensión de ballestas traseras
Dirección	Hidráulica asistida	Hidráulica asistida	Hidráulica asistida	Electrónica asistida
Bloqueo de diferencial trasero	—	—	—	•
Freno delantero	Discos	Discos	Discos	Discos
Freno trasero	Discos	Discos	Discos	Discos
Freno de estacionamiento	Manual	Manual	Manual	Manual
Tamaño de la llanta	265/60R18	265/60R18	265/60R18	265/60R18
Material de la llanta	Aluminio	Aluminio	Aluminio	Aluminio
Sunroof eléctrico	•	•	•	•
Pisateras laterales	•	•	•	•
Luces frontales de Xenón	•	•	•	•
Luces frontales LED	•	•	•	•
Luces traseras LED	•	•	•	•
Luces DRL	•	•	•	•
Neblinero delantero	•	•	•	•
Neblinero trasero	•	•	•	•
Luz superior de freno	•	•	•	•
Luces frontales ajustables en altura	•	•	•	•
Luces frontales automáticas	•	•	•	•
EQUIPAMIENTO INTERIOR				
Luz de lectura frontal	•	•	•	•
Luz de bienvenida	•	•	•	•
Estuche para anteojos	•	•	•	•
Alzavidrios "one touch" + anti atrape	•	•	•	•
Apertura de alzavidrios a distancia	•	•	•	•
Cierre de alzavidrios a distancia	•	•	•	•
Espejos laterales con ajuste eléctrico	•	•	•	•
Espejos laterales con calefacción	•	•	•	•
Espejos laterales eléctricos plegables	•	•	•	•
Espejo antirreflejo manual	•	•	•	•
Vidrio trasero polarizado	•	•	•	•
Vidrio trasero calefaccionado	•	•	•	•
Almohadilla de aislamiento de calor del capó	•	•	•	•
Color interior	Café/Negro	Café/Negro	Café/Negro	Negro
Visor para sol piloto	•	•	•	•
Espejo cortesía piloto	•	•	•	•
Espejo cortesía con luz piloto	•	•	•	•
Visor para sol copiloto	•	•	•	•
Espejo cortesía copiloto	•	•	•	•
Espejo cortesía con luz copiloto	•	•	•	•
Volante multi función forrado en cuero	•	•	•	•
Volante con ajuste de altura	•	•	•	•
Panel de instrumentos LCD	•	•	•	•
Cubre carga	•	•	•	•
Ganchos para carga	•	•	•	•
Regulador de intensidad del panel de instrumentos	•	•	•	•
Aire acondicionado	•	•	•	•
Climatizador	•	•	•	•
Salidas de aire traseras	•	•	•	•
Material asiento	Cuero	Cuero	Cuero	Cuero
Ajuste de asiento manual para piloto	En 6 direcciones	En 6 direcciones	En 6 direcciones	En 6 direcciones
Ajuste de asiento manual para copiloto	En 4 direcciones	En 4 direcciones	En 4 direcciones	En 4 direcciones
Ajuste de asiento eléctrico para piloto	—	—	—	En 6 direcciones
Reposacabezas central trasero	•	•	•	•
Reposabrazos central delantero	•	•	•	•
Reposabrazos central trasero	•	•	•	•
Entrada 12V	•	•	•	•
USB traseros	•	•	•	•
Pañales	6	6	6	6
Encendido automático	•	•	•	•
SEGURIDAD				
Airbag piloto	•	•	•	•
Airbag copiloto	•	•	•	•
Modos de manejo (Normal, ECO y Power Mode)	•	•	•	•
Monitor de presión de neumáticos	•	•	•	•
Cinturón de seguridad delantero ajustable en altura	•	•	•	•
Sistema de alarma cinturón de seguridad del conductor	•	•	•	•
Función de cierre de ventanas eléctrico	•	•	•	•
Cierre automático	•	•	•	•
Cierre remoto de puertas	•	•	•	•
Luz de advertencia mal cerrado de puertas	•	•	•	•
ISOFIX	•	•	•	•
Inmovilizador de motor	•	•	•	•
Seguro para niños	•	•	•	•
Llave remota	•	•	•	•
ABS + EDB	•	•	•	•
Control electrónico de estabilidad (ESC)	•	•	•	•
Freno de asistencia hidráulico (HBA)	•	•	•	•
Asistente de partida en pendiente (HAC)	•	•	•	•
BOS	•	•	•	•
Sistema de control de tracción (TCS)	•	•	•	•
Control de dinámicas del vehículo (VDC)	•	•	•	•
Sensor de estacionamiento delantero	•	•	•	•
Sensor de estacionamiento trasero	•	•	•	•
Cámara de retroceso	•	•	•	•
Imágenes panorámicas 360°	•	•	•	•
Auto hold	•	•	•	•
Control crucero	•	•	•	•

MULTIMEDIA				
MPS	•	•	•	•
Bluetooth	•	•	•	•
CARPLAY+ ANDROID AUTO	•	•	•	•
USB delantero	•	•	•	•